

XTILUS



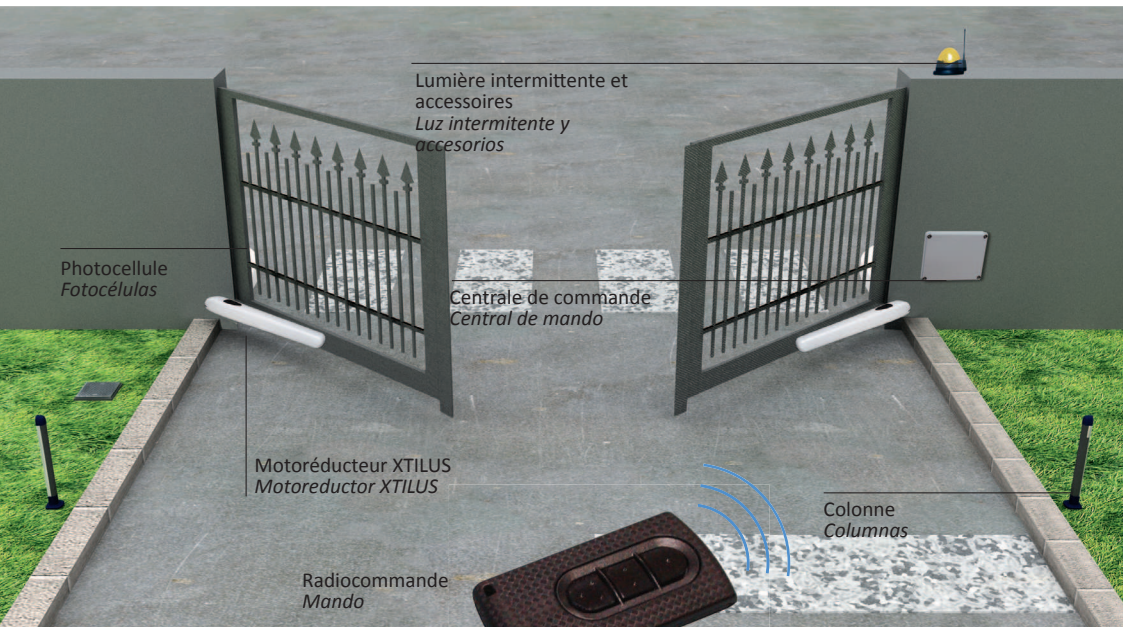
24Vdc

230Vac

Motoréducteur électromécanique pour portails battants.
Pour battants jusqu'à 3,5 mètres.

*Motoreductor electromecánico para cancelas a hojas.
Para hojas hasta 3,5 metros.*

MADE IN ITALY



Motoréducteur électromécanique XTILUS pour portails battants. Idéal pour usage résidentiel et dans copropriétés.


Motoreductor electromecánico XTILUS para cancelas a hojas. Ideal para uso residencial y de comunidad.

- > Garantie de silence, solidité et fiabilité.
- > *Garantiza silencio, solidez y fiabilidad.*



- > Mécanique raffinée: vis sans fin à 4 principes et engrenages complètement en métal, lubrifiés par une graisse synthétique spéciale.
- > *Mecánica refinada: tornillo sin fin a 4 principios y engranajes completamente en metal, lubricados con una grasa sintética especial.*

Confortable débloqué avec clé
CÓMODO desbloqueo con llave



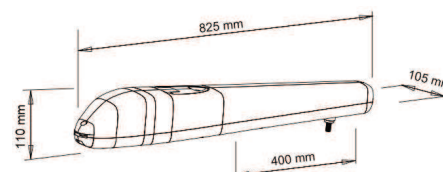
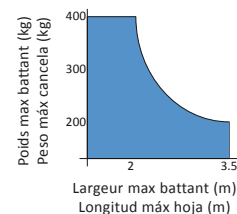
Structure entièrement en aluminium moulé sous pression.
Estructura totalmente en fundición de aluminio.



Régulation des fins de course simple et rapide
Regulación finales de carrera simple y rápido

- > Pour vantaux de plus de 2m nous recommandons l'utilisation d'une électroserre.
- > *Para hojas de ancho superior a 2 mts. se aconseja el uso de una electrocerradura.*

Caractéristiques techniques / Características técnicas	XTILUS	XTILUS
	230Vac (120Vac)	24Vdc
Alimentation / Alimentación	230 Vac - 50Hz	230 Vac - 50Hz
Alimentation moteur / Alimentación motor	230 Vac - 50Hz	24Vdc
Absorption moteur / Absorción motor	(A) 1	2.5
Puissance moteur / Potencia motor	(W) 200	60
Poids maximum du portail / Peso máximo cancela	(Kg) 400	350
Condensateur / Condensador	(µF) 12.5	-
Largeur maximale du battant / Longitud máxima hoja	(m) 3.5	3.5
Course maximum de la tige / Carrera máxima engancho	(mm) 400	400
Poussée maximum / Empuje máximo motor	(N) 1600	1600
Service / Servicio	(%) 50	80
Cycles journaliers conseillés / Ciclos diarios aconsejados	(n°) 150	200
Degré de protection / Grado de protección	(IP) 44	44
Centrale de commande / Cuadro de control	BIOS2 / BIOS2 ECO	AS24



L'automatisme pour usage résidentiel silencieux, sûr et fiable. *El automatismo para uso residencial y de comunidad.*



XTILUS Motoréducteur électromécanique irréversible 230 Vac. Structure complètement en aluminium moulé sous pression. Moteur électrique à haute performance. Mécanique de haute qualité avec une vis sans fin à quatre principes pour vantaux jusqu'à 3.5 m. Fins de course facilement ajustables. Supports de fixation inclus.

XTILUS version 230Vac

XTILUS 24V version 24Vdc

XTILUS Motoreductor electromecánico irreversible 230 Vac. Estructura completamente en aluminio de fundición. Motor eléctrico con elevadas prestaciones. Mecánica de calidad elevada con un tornillo sin fin de 4 principios para hojas de hasta 3.5 mts. Final de carrera fácilmente regulables. Estafa de fijación incluidas.

XTILUS versión 230Vac

XTILUS 24V versión 24Vdc

Cod.

12007422

12007424

Le contrôle / *El control*



BIOS 2 Armoire de commande pour portails avec 1 ou 2 vantaux. Disponible aussi en version économique. Réglage de couple électronique, mémoire extractible, sélection des fonctions par écran, auto-apprentissage des courses, ralentissements différenciables en ouverture et fermeture. Centrale de commande avec gestion d'émetteurs à travers le display. Détection obstacles réglable et autodiagnostic des dispositifs de sécurité seulement pour armoire de commande complet.

BIOS 2 version 230Vac

BIOS 2 ECO version 230Vac

BIOS 2 Central para cancelas de 1 o 2 hojas. Además, disponible en la versión económica. Regulación de par electrónico, memoria extraíble, selección funciones a través de un display, autoaprendizaje de los recorridos, deceleraciones diferenciables en apertura y cierre. Central con gestión de un transmisor a través del display. Detección de obstáculos regulables y autodiagnósticos de los dispositivos de seguridad solo para la central completa.

BIOS 2 versión 230Vac

BIOS 2 ECO versión 230Vac

12006515

12006531



AS24 Centrale pour le contrôle de 1 ou 2 vantaux sans encodeur. Apprentissage simple et rapide, friction électronique réglable et sécurité anti écrasement. Ample possibilité de régulation du mouvement du portail. Bornier extractible pour simplifier l'installation et la manutention

AS24 Central de mando para el control de 1 o 2 hojas sin encoder. Aprendizaje simple y veloz, embrague electrónico regulable con dispositivo de seguridad antiplastamiento. Amplia posibilidad de regulación del movimiento. Tableros de bornes extraíbles para simplificar la instalación y el mantenimiento

12006668

ACCESSOIRES / ACCESORIOS



Module Bluetooth pour centrales BIOS1 et BIOS2.

Módulo Bluetooth para centrales BIOS1 y BIOS2.

12006730



R2: carte d'expansion des fonctions pour AS24 et BIOS2 ECO. Contacts secs pour la gestion de la serrure électrique et de la lumière de courtoisie.

R2: Tarjeta ampliación funciones para la central de mando AS24 y BIOS2 ECO. Salida cerradura eléctrica y luz de cortesía.

12001703



24CBA: carte chargeur de batterie 24V embrochable avec contrôle électronique de la charge.

24CBA: Tarjeta enchufable para cargador de baterías 24V con control electrónico de la carga.

12000780



Fin de course mécanique de fermeture pour XTILUS.

Paro mecánico de cierre para XTILUS.

64100234



KIT BATTERIES en boîtier.
2 batteries 1.3Ah, câble 1mt.

KIT BATERIAS en caja.
2 baterías 1.3Ah, cable 1 mt.

12000757