

- POUR REVENDEUR ET INSTALLATEUR -

LiveIn<sup>2</sup><sub>TM</sub>



POURSUIVEZ SEREINEMENT VOTRE  
EXPÉRIENCE CONNECTÉE AVEC SIMU

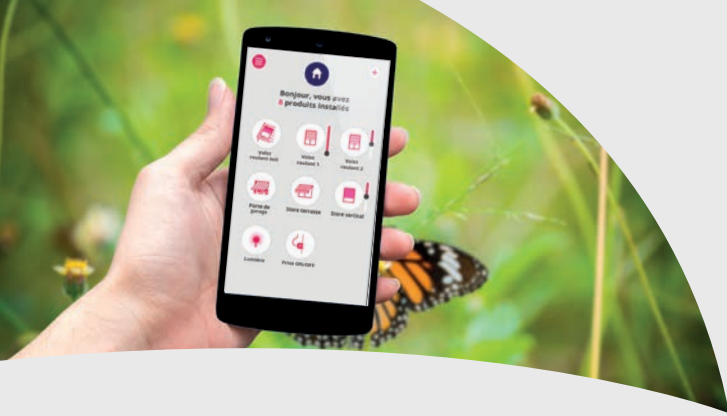
---

LiveIn<sup>2</sup><sub>TM</sub>  
powered by  
**BHz**  
technology

---



**SIMU**  
Committed to *you*



## SIMPLE À VENDRE

Avec LiveIn2, vous proposez à vos clients de piloter leurs équipements depuis leur smartphone ou leur tablette, qu'ils soient chez eux ou à l'extérieur de leur domicile.

C'est la télécommande la plus simple possible, celle qu'ils auront toujours à portée de main !

### COMPOSÉE D'UNE BOX ET D'UNE APPLICATION MOBILE DÉDIÉE, LIVEIN2 EST :

- une solution centrée sur le **cœur de métier du volet roulant**, et pour autant élargie aux univers proches et complémentaires de la maison.
- enrichie d'une compatibilité avec une **nouvelle gamme radio BHz**, vous permettant de proposer des équipements **avec retour d'information**.
- avec de **nouvelles fonctions** qui viendront enrichir l'expérience utilisateur.

## SIMPLE À INSTALLER

Avec LiveIn2, tout est simplifié et a été pensé pour vous professionnel.

Vous pourrez faire une installation LiveIn2 depuis l'application mobile en toute autonomie, sans avoir à créer de compte.

Que vous soyez fabricant en usine ou installateur chez le client, vous pourrez configurer les équipements très simplement.

L'utilisateur n'aura ensuite plus qu'à créer son compte utilisateur et personnaliser son installation avec des scénarios, horloges...

### L'APPLICATION LIVEIN2 INCLUT :

- un **mode installateur flexible** pour vous permettre de gérer tous les cas d'installation.



- des **écrans d'aides** pour vous accompagner dans la configuration des équipements et dans l'éventuelle résolution de problèmes.



Connexion sans compte

par **accessoire clef wifi LiveIn2** : pour appairer les équipements sans recourir à la connexion internet du client.

par **câble LAN** : dans le cas d'une connexion internet connue.



### ÉQUIPEMENTS

Chez soi ou à distance, piloter ses équipements en direct ou par groupes choisis.

### SCÉNARIOS

Créer des scénarios pour jouer une séquence d'ordres sur plusieurs équipements depuis l'application.

NOUVEAU



Émetteur scénario LiveIn2 BHz : depuis ce point de commande, l'utilisateur peut jouer 2 scénarios LiveIn2 choisis.



App LiveIn2

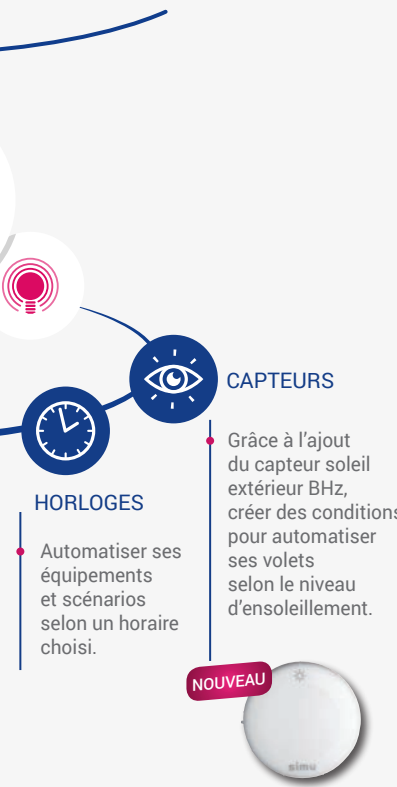


# GARANTIE DE CONTINUITÉ ET ÉVOLUTIVITÉ

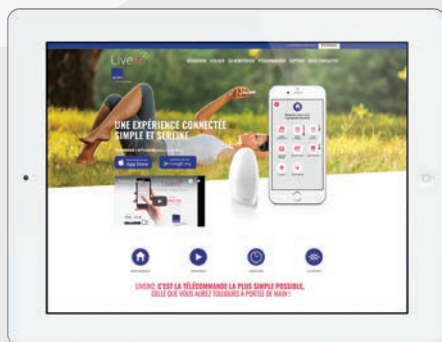
En s'orientant vers la solution LiveIn2, SIMU fait le choix de partenariats solides pour supporter une promesse de continuité et d'évolutivité, tant pour vous professionnel que pour l'utilisateur.

## LA SOLUTION LIVEIN2 INTÈGRE :

- Une **double technologie embarquée**, la radio Hz et la nouvelle radio BHz. Vos chantiers Hz sont suivis et deviennent compatibles avec une modernisation BHz.
- Une **évolutivité des fonctions** par l'intermédiaire de mises à jour de l'application et de nouveaux périphériques compatibles avec la box LiveIn2.



# GARANTIE D'ACCOMPAGNEMENT




SIMU s'engage à vos côtés pour promouvoir cette solution, tant pour sa vente à l'utilisateur que pour son installation.

UN SITE INTERNET DÉDIÉ  
[www.livein.simu.com](http://www.livein.simu.com)

Toutes les infos disponibles en ligne pour que votre client puisse découvrir la solution.




Un espace dédié support installateur avec toutes les **infos** et **tutos vidéos**.



Une **hotline SIMU** avec la possibilité d'un **diagnostic à distance**.

ET BIEN D'AUTRES SERVICES PERSONNALISÉS (FORMATION...)



TESTEZ L'APPLICATION AVEC NOTRE MODE DÉMO



# NOUVEAUTÉ

# SIMU-BHz<sup>®</sup>

technology

## Bidirectionnel

### QU'EST-CE QUE BHz ?

C'est la nouvelle gamme radio avec **retour d'information** développée par SIMU. Une gamme basée sur une technologie fiable et sécurisée.

- Fréquence radio 868 MHz
- Avec 3 bandes de fréquences possibles (sélection automatique de la meilleure)
- Installation radio sécurisée par une clef de cryptage unique de 128 bits
- Portée efficace de 20 mètres dans une construction en béton

## Bénéfices

### LIVEIN2 POWERED BY BHz

Grâce à cette nouvelle gamme, la solution de pilotage par smartphone LiveIn2 s'enrichit de nouvelles fonctions de pilotage.



#### RETOUR D'INFORMATION

Depuis le menu équipements, je vois l'état de mes volets BHz en temps réel.

#### PLUS DE PRÉCISION

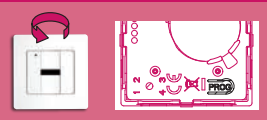
Depuis le menu pilotage, je peux faire le choix de régler l'ouverture de mon volet à la position souhaitée.




## HaBitudes

### CONTINUITÉ Hz

Avec cette nouvelle gamme, vous ne changez pas vos habitudes d'installation et de programmation. Elles restent les mêmes que sur la radio Hz, avec au coeur de cette gamme une solution LiveIn2 vous garantissant une continuité de vos chantiers.



## LA GAMME EN BREF



### SOLUTION CONNECTÉE LIVEIN2

La solution connectée LiveIn2 porte la promesse de **retour d'information** de cette nouvelle offre BHz. Elle s'enrichit d'une offre complémentaire de capteur soleil et émetteur scénario pour bénéficier encore plus du confort et de la sérénité de pilotage.




### COMMANDES LOCALES

Les points de commandes BHz, qu'ils soient muraux ou mobiles, permettent un pilotage direct des équipements avec l'avantage de conserver le design de son installation.



### MOTEURS

La gamme de motorisations BHz proposée par SIMU démarre avec la motorisation de volet roulant T3.5 E BHz, T5 E BHz et T5 AUTOSHORT BHz.




« Piloter mes équipements depuis l'appli est vraiment un jeu d'enfants »



« À tout moment, je sais dire si mes volets sont bien fermés et ça c'est rassurant »


## PAROLES D'UTILISATEURS



« Je n'ai plus à me soucier de mes volets; ils s'ouvrent et se ferment aux horaires et conditions choisis »



« J'ai misé sur un investissement pérenne; à tout moment je vais pouvoir faire évoluer mon installation »



« J'ai trouvé toutes les infos dont j'avais besoin sur le site au moment de personnaliser mon installation »

# Gamme SIMU-BHz<sup>®</sup> technology

## Motorisation



Avec retour d'information

**T3.5 E BHz**  
Couple/Vitesse  
4/9 Nm - 16 Tr/mn  
13 Nm - 10 Tr/mn

Packaging par  
1/  
10/

Ref nous consulter

**T5 E BHz**  
Couple/Vitesse  
8/10/15/20/25/35 Nm - 17 Tr/mn  
50 Nm - 12 Tr/mn

Packaging par  
1/ 10/ 100/  
50/ adapté OCTO20

Ref nous consulter

**T5 AUTOSHORT BHz**  
Couple/Vitesse  
6 Nm - 17 Tr/mn

Packaging par  
1/ Ref 2009224  
10/ Ref 2009223

## Commandes locales \*



**Emetteur mural  
BHz 1 canal**  
pour commande  
de motorisation BHz  
en local.

Packaging par  
1/ Ref 2009078  
100/ Ref 2009079



**Télécommande  
BHz 1 canal**  
pour commande de  
motorisation BHz  
en local.

Packaging par  
1/ Ref 2009072



**Télécommande  
BHz 5 canaux**  
pour commande  
centralisée de  
motorisations BHz  
en local.

Packaging par  
1/ Ref 2009202

\* commandes sans retour d'information

## Liveln<sup>2</sup>

**Liveln2 box**  
Solution pour pilotage centralisé  
par smartphone ou tablette  
d'équipements Hz / BHz  
(en local ou à distance).  
Application Liveln2 incluse  
à télécharger (ios/Android).



Packaging par  
1/ Ref 2009201



Avec retour d'information

## Satellites Liveln<sup>2</sup>



**Emetteur BHz  
scénario Liveln2**  
permet de lancer  
directement 2 scénarios  
programmés dans  
l'appli Liveln2.

Packaging par  
1/ Ref 2009225



**Capteur soleil  
BHz extérieur**  
pour lancer des  
scénarios programmés  
dans l'appli Liveln2  
en fonction de  
l'ensoleillement sur la  
façade de la maison.

Packaging par  
1/ Ref 2009338



**Clef wifi  
Liveln2**  
(pour mode sans compte  
installateur) permet de  
configurer les équipements  
sur Liveln2 sans besoin de  
recourir au réseau Internet  
du client.

Packaging par  
1/ Ref 2009287



Pour tous les détails sur l'ensemble des produits de la gamme BHz,  
rendez-vous sur notre site Internet [www.simu.com](http://www.simu.com)



PROshop



E-catalogue



Notices



Vidéo



Conseils



FAQ



65 ANS  
D'EXPERIENCE



[www.simu.com](http://www.simu.com)



Committed to you